


注意

本資料は取り付け先について保証するものではありません。ご購入者様での参考資料としてください。
 マイナーチェンジ、本資料作成の基となった情報の誤り、などによりコネクタの位置、配線色等が実車
 と異なっている可能性があります。
 取り付けに際しては、必ず実車で説明書記載のタイミングで電圧が出力されていることをテスターにて確認願います。
 本資料を基に装着し、装置あるいは車両部品の破損が発生しても製作者では一切保証できませんので予めご了承願います。

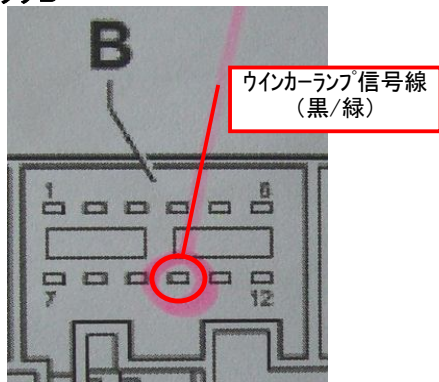
結線情報

THZD-02適合車両		車側への結線場所				
装置から出ている配線		コネクタ番号	コネクタ色	結線先位置	結線先配線色	
本 体	ボディアース	黒		ボディ金属部に接続		
	ACC電源	赤		ヒューズBOX内 ACC電源ヒューズより(写真の一番下右側)		
	ハザードスイッチ イルミ信号線 スイッチ側	茶		5Vのため使用不可		
	ハザードスイッチ イルミ信号線 車両側	黄		5Vのため使用不可		
	リバースポジション信号線	橙	C	薄茶	コネクタ図12番に接続	黒/青
	ウインカーランプ信号線1	緑	C	薄茶	コネクタ図11番に接続	黒/白(左)
	ウインカーランプ信号線2	緑	B	黒	コネクタ図10番に接続	黒/緑(右)
	増設スイッチ配線	紫				

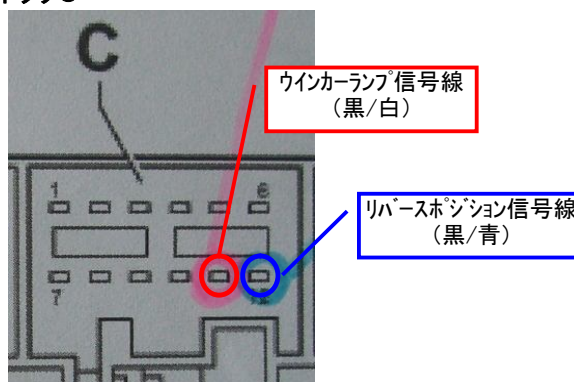
(運転席ダッシュパネル下)



コネクタB



コネクタC



ヒューズBOX

